



Дорогами молодогвардейцев

Квест по историческому центру города

Кулаков Александр Юрьевич
Луганская Народная Республика
г.Краснодон

Описание квеста

Не ловит связь и нет интернета? Не удивительно. Представь, что ты попал в далёкий 1942 год.

Помоги подпольщикам приблизить победу, решай головоломки, разгадывай ребусы, путешествуй по местам, где жили героимолодогвардейцы, меняй ход истории, используй свои знания для достижения цели.



Механика квеста

Задания выдаются линейно: решая одно задание, ты приближает себя к победе. Только пошагово ты сможешь вернуться в наше время и поведать миру о подвигах Героев.



Начало (Музей им. Молодой Гвардии)



Основная часть (Перемещение по городу)


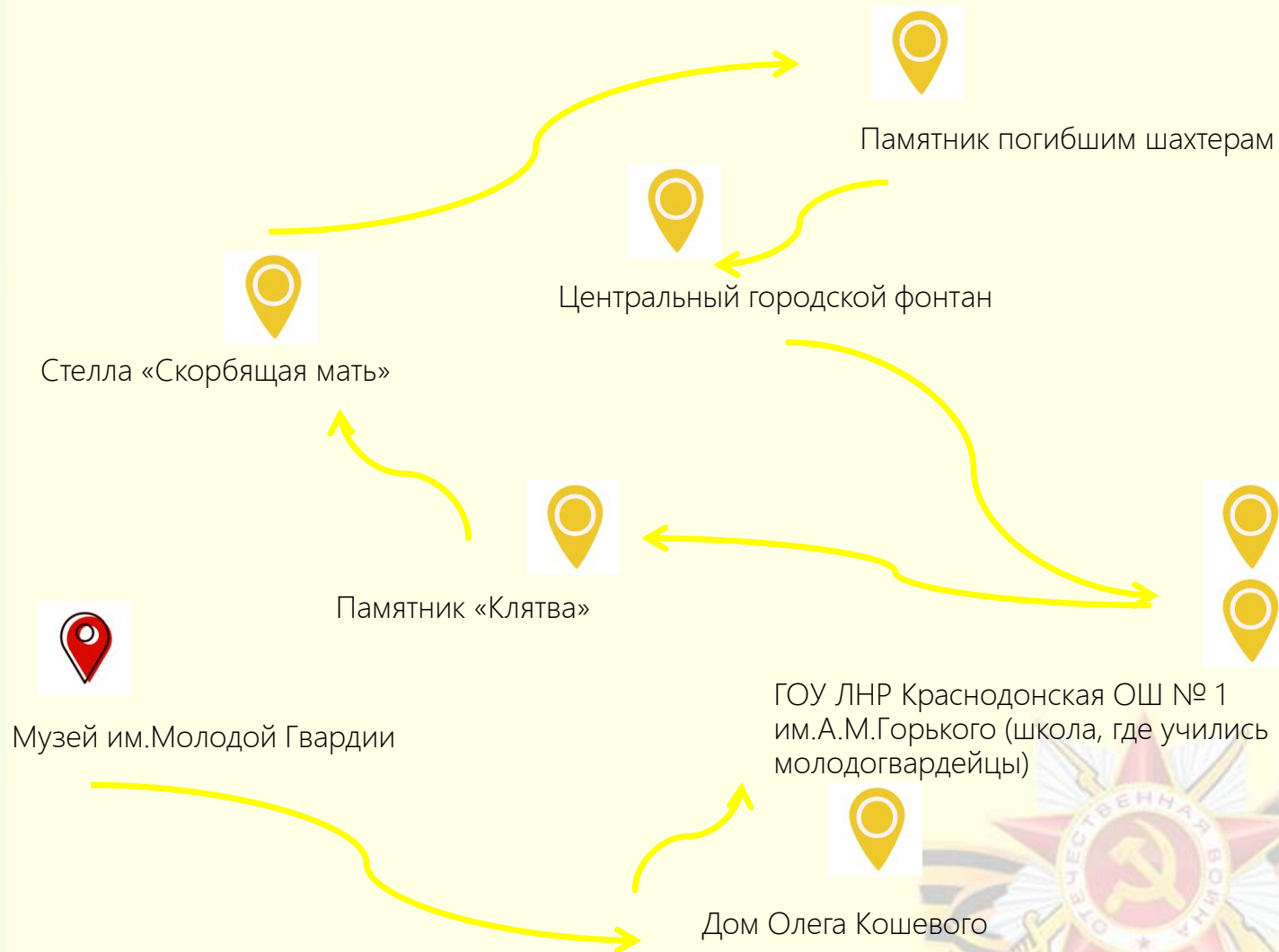


Финал (Участникам квеста выдаются календарики с памятными местами города)

Квест рассчитан на 1,5 часа. Объекты на расстоянии 40-50 метров друг от друга. Охват территории около 700 метров.



Механика квеста



Особенности квеста

Основной принцип квеста заключается в том, что игроку необходимо выполнять задачи и решать головоломки в определенном порядке. В процессе игры игрок продвигается по сюжету, раскрывая новые детали и события. Этот квест имеет военную тематику, которая дополняется различными элементами игрового процесса, такими как звуковые эффекты, графика и визуальные эффекты (в музее им. Молодой Гвардии и в музее школы), возможностью сесть за руль настоящего автомобиля 40-х годов.



Визуальные и звуковые эффекты



Примеры заданий:



Ты находишься в музее им. Молодой Гвардии, в который отправился с друзьями. Во время экскурсии по музею ты отвлекся и нажал на клавишу печатной машинки, которая там хранится. Внезапно мир ушел из-под ног и ты очутился в далёком 1942 году. В городе правят враги, а молодые ребята решили дать отпор и создали свою подпольную организацию. Рядом стоит местный житель. Он подскажет тебе как добраться до дома Олега Кошевого - члена подпольной организации. В доме тебе необходимо найти документы, запертые в платяном шкафу. Подбери подходящий ключ из связки, открой шкаф и передай важные документы связному в обмен на следующее задание.

Подсказка: ключ самый необычный.



Примеры заданий:



Вот ты вышел на центральную площадь возле парка. Здесь-же, в центре площади, у подножия памятника, в шкатулке спрятан шифр на иврите, который разработал И.Земнухов. Прочти его, следуя приложению к шифру и отправляйся на следующую локацию.

Подсказка: рядом с зашифрованным посланием лежит расшифровка всех символов.

Собери предложение о местонахождении героев по буквам и отправляйся туда, где горит Вечный огонь.



Примеры заданий:




У подножия памятника погибшим шахтёрам стоит школьный товарищ молодогвардейцев. Его задача рассказать вам историю двух ребят -героев, которые питали симпатию друг к другу. Исходя из слов героя, вам необходимо проложить свой дальнейший маршрут.

Подсказка: в ходе рассказа он упомянул, что ребята давали клятву подпольщиков.


Найдите шкатулку возле памятника, в ней, на обороте клятвы, написана следующая локация.

"Встретимся у фонтана"



Примеры заданий:

С остальными заданиями Вы можете ознакомиться по этому коду:



Финал

✿ По итогу квеста все участники получают календарик, с изображением героев-молодогвардейцев.

